

2023 IT Priorities : Infographie Budgets

Découvrez quelles sont les tendances de la dépense IT et de l'orientation budgétaire des entreprises en 2023 d'après notre enquête. Les DSI sont-ils optimistes malgré les préoccupations générales ? Comment les entreprises cherchent-elles à maximiser leur budget ? Découvrez les réponses à vos interrogations dans cette infographie.

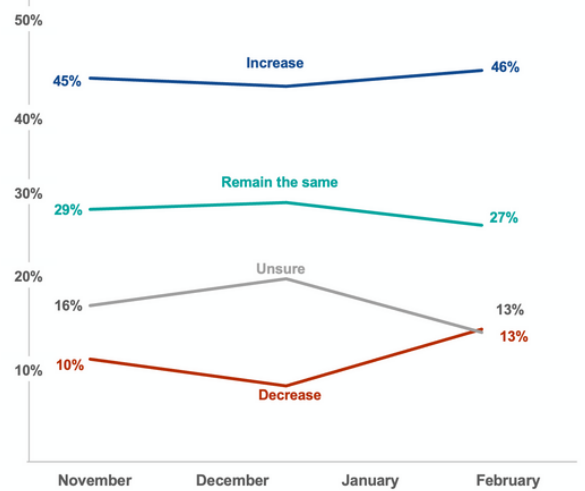
Ce que montre notre enquête :

In fine les DSI demeurent optimistes en dépit des préoccupations générales

- Le climat économique impacte plus le B2C que le B2B (Gartner)
- L'audience de nos sites d'information est en croissance
- **La dépense IT est toujours forte avec près d'une organisation sur deux qui envisage une croissance de son budget.**
- **Certaines organisations sont plus sensibles à la conjoncture mais seules 13% prévoient des restrictions (+ 5 points vs 2022).**
- Toutes les organisations cherchent à maximiser leur budget et prévoient de consolider et d'automatiser avec un focus sur le ROI et l'efficacité des technologies.

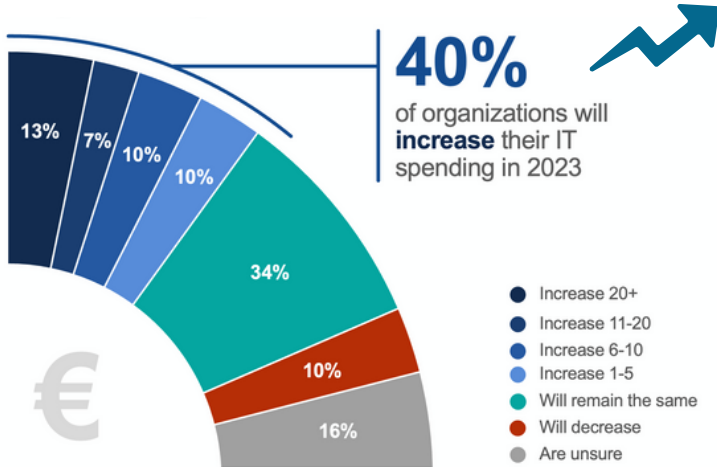
L'incertitude a animé les discussions budgétaires à l'automne 2022

TechTarget's IT Priorities Study 2023: How do you expect your organization's tech budget for 2023 to differ from your 2022 budget?



Orientation budgétaire

En quoi le budget technologie de votre entreprise pour 2023 devrait-il être différent de celui de 2022 ?




Observations

- Les acheteurs IT sont plutôt optimistes
- **L'inflation pourrait néanmoins jouer un rôle**

Observations

La plupart des répondants revendiquent 3+ domaines d'intervention : des rôles multi-casquettes en progression d'une année sur l'autre



Des approches plus interdépendantes; des responsabilités élargies

Quel(s) domaine(s) technologique(s) vous intéresse(nt) le plus ? (Choisissez tous ceux qui s'appliquent)

